

Bombas

SERIE AQS

Bombas sumergibles para pozo profundo

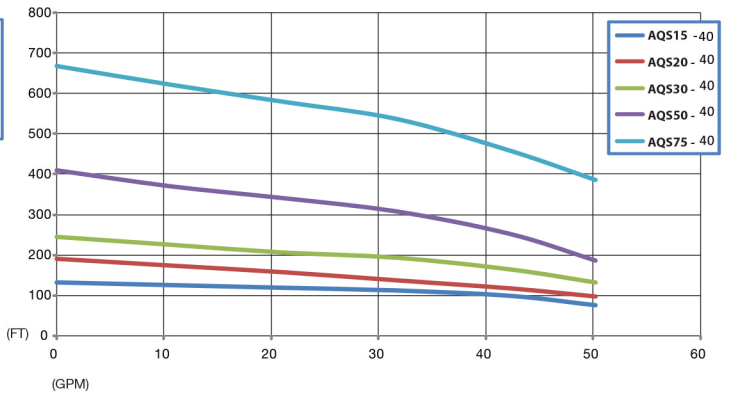
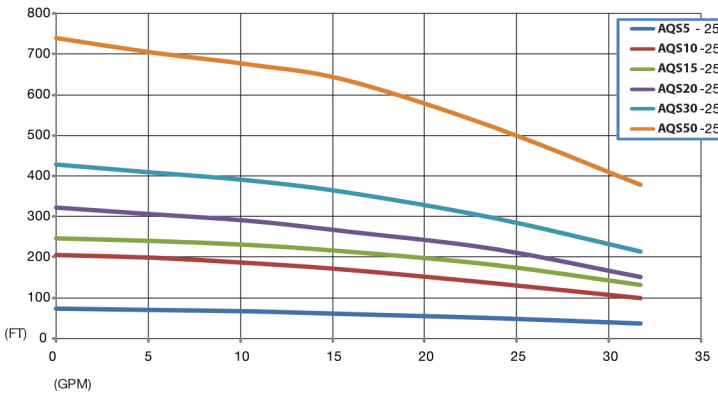
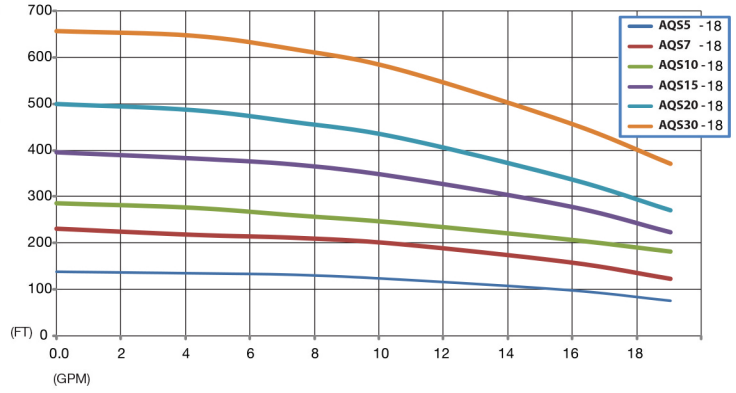
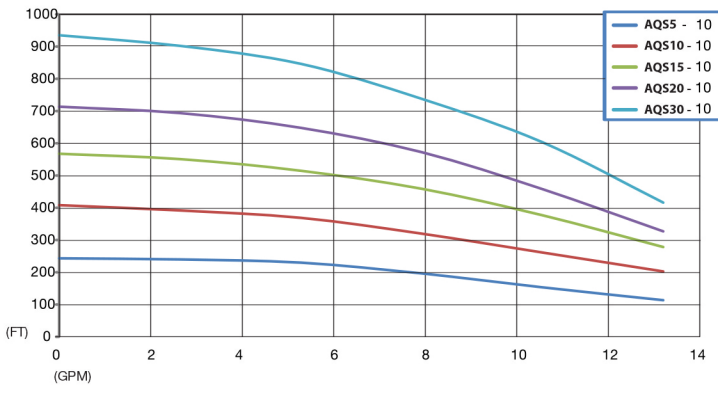


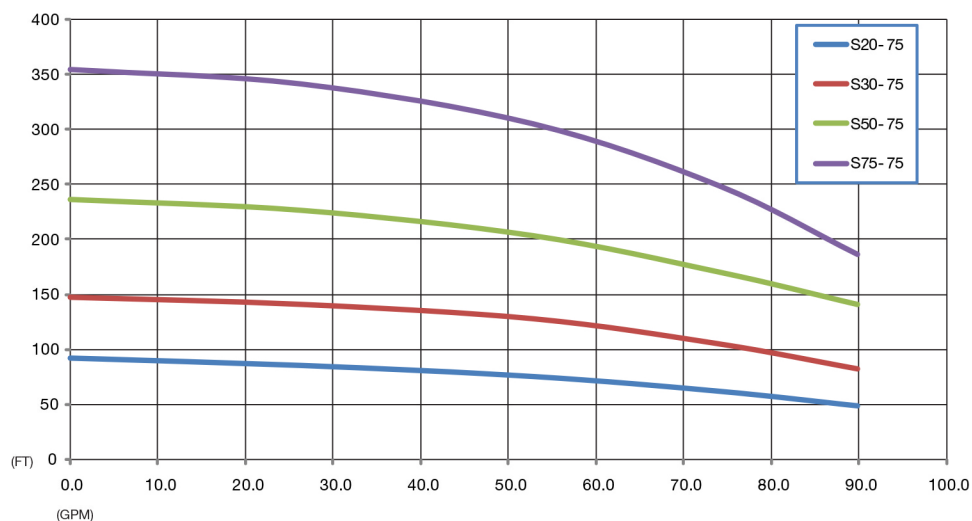
Equipos para Agua Limpia



- La Motobomba sumergible para Pozo Profundo serie S de 4" de Ademe, tiene las siguientes características:
- Construcción totalmente en acero inoxidable, lo que le proporciona excelente resistencia a la corrosión.
 - Amplio Rango de operación. Gasto hasta 80 GPM y cargas hasta 900 ft
 - Excelente eficiencia
 - Alta Durabilidad
 - Operación suave y silenciosa
 - Capacidad de manejo de arena.
 - Válvula check interna.
 - Flecha robusta.

Materiales de Construcción:	
Descarga y succión	Acero Inoxidable AISI 304
Flecha	Acero inoxidable AISI 304 (estriada, para modelos 10,18 y 25 GPM) Acero Inoxidable AISI 431 QT (redonda, para modelos 40 y 75 GPM)
Impulsor y Difusor	Acero Inoxidable AISI 304
Bujes y sellos de tazón	NBR
Guardacable y tirantes	Acero Inoxidable AISI 304
Válvula Check	Acero Inoxidable AISI 304





Modelo	GPM	HP	ETAPAS	Descarga NPT	Altura cm	Peso (kg)
AQS5-10	10	0.5	9	1 1/4"	35.4	3.2
AQS10-10	10	1	15	1 1/4"	48	4.4
AQS15-10	10	1.5	21	1 1/4"	60.6	5.7
AQS20-10	10	2	27	1 1/4"	73.2	7
AQS30-10	10	3	34	1 1/4"	88	8.3
AQS5-18	18	0.5	5	1 1/4"	22.8	2.4
AQS7-18	18	0.75	8	1 1/4"	33.3	3
AQS10-18	18	1	10	1 1/4"	37.5	3.5
AQS15-18	18	1.5	14	1 1/4"	45.9	4.2
AQS20-18	18	2	18	1 1/4"	54.3	5
AQS30-18	18	3	24	1 1/4"	66.9	6.3
AQS5-25	25	0.5	3	1 1/2"	22.8	2
AQS10-25	25	1	7	1 1/2"	31.5	2.8
AQS15-25	25	1.5	9	1 1/2"	35.4	3.2
AQS20-25	25	2	11	1 1/2"	39.6	3.6
AQS30-25	25	3	15	1 1/2"	48	4.4
AQS50-25	25	5	26	1 1/2"	71	6.7
AQS75-25	25	7.5	39	1 1/2"	102	10.1
AQS15-40	40	1.5	5	2"	38.5	4.1
AQS20-40	40	2	7	2"	46.9	5.1
AQS30-40	40	3	9	2"	55.3	6.1
AQS50-40	40	5	15	2"	80.5	9
AQS75-40	40	7.5	25	2"	122	14
AQS20-75	75	2	3	2"	37.3	3.9
AQS30-75	75	3	5	2"	50.3	4.9
AQS50-75	75	5	8	2"	69.8	6.4
AQS75-75	75	7.5	12	2"	95.8	8.4